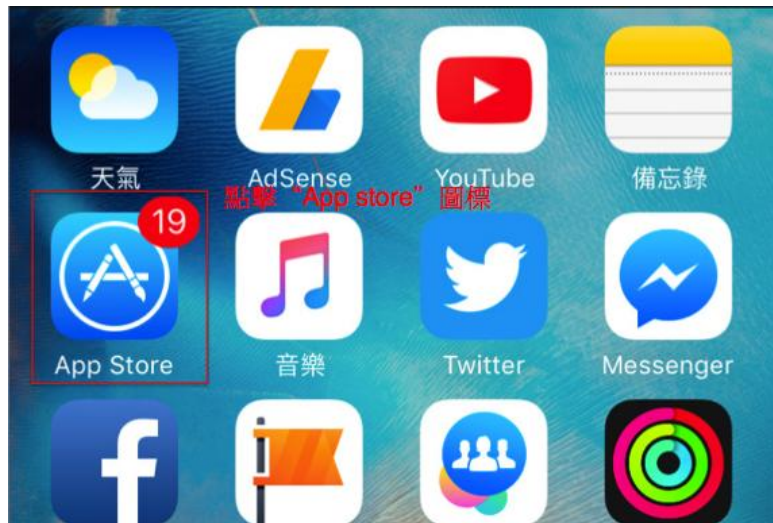


下載 Google Wifi 應用程式 (iOS)

第1步

點擊“App Store”圖標開啓應用程式商店



圖示 1

第2步

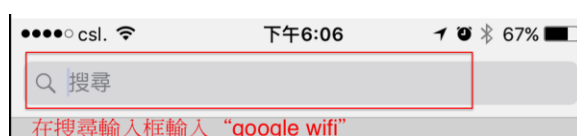
點擊下方的“搜尋”按鍵



圖示 2

第3步

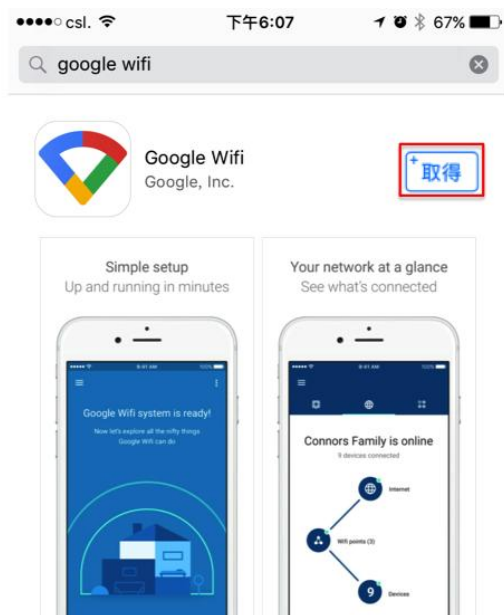
在搜尋輸入框輸入“google wifi”



圖示 3

第4步

在搜索結果頁面，點擊“取得”按鍵，並在其轉為“安裝”後再點擊一次
注意：在安裝程式前您或者需要輸入您的蘋果帳戶密碼或 TOUCH ID。



按“取得”按鍵，並再它轉為“安裝”後再按一次

圖示 4

第5步

如果安裝成功，下方的程式圖標將會在你的手機出現。



圖示 5